

## Einsatznachbearbeitung im Bereich der ILS Nordoberpfalz



### Hinweisblatt: Einsatzberichte EMS

<b>Register Hierarchiebaum</b>	<b>Bearbeitungsmöglichkeiten Hinweise</b>
------------------------------------	---

#### Allgemeine Einsatzdaten

**Übersicht**

**Einsatz**

Einsatznummer: 09111 200828 195  
Datum: 28.08.2020 12:00  
Einsatzart: Übung  
Schlagwort:

PLZ-Einsatzort: 92670 Windischeschenbach  
Ortsteil: Neuhaus  
Straße und Hausnr.: Am Gewerbepark 7  
Objekt: 3.3.2 Katastrophenschutzzentrum Neu

Einheit: 09-03-33-74-991-1  
Status Bearbeitung: in Arbeit(0)  
Status Verrechnung:

**Übung**

Unterschrift:  Inhalt der Meldung  Rückmeldungen  Freitext  Allgemeine Einsatzdaten  Berichtstext  Einsatzort  Wasserentnahme  Personenrettung  Eigene Personenschäden  einges. Fahrzeuge  einges. Geräte  einges. Material  einges. Personal  Helferstunden  zus. anwesende Stellen  zus. beteiligte Einheiten  zugeh. Einsatzberichte  Dokumente  Unterschrift

**Allgemeine Einsatzdaten**

Einsatzbeginn:  Einsatzende:  Dauer (Std):  entspricht:  verrechenbare Dauer:

örtlich zuständig  mit Sondersignal  belastender Einsatz

Art des Einsatzes:  Örtliche Zuständigkeit kontrollieren, ggfs. setzen/entfernen

Einsatzschlüsselwort:

Schlagwort:

Abschlusswort:

Module:

Name Einheitsführer/EL:  Funktion:  zust. Einheit:  Abteilung:

Zum Abschliessen 'Speichern' nicht vergessen

[Speichern](#)

- Einsatzbeginn und Einsatzende durch Übernahme aus dem ELR gesetzt
- ‚Art des Einsatzes‘ über Dropdown-Liste auswählen
- Einsatzleiter der eigenen Einheit mit dessen Funktion eintragen

#### Berichtstext

**Übersicht**

**Einsatz**

Einsatznummer: 09111 200828 195  
Datum: 28.08.2020 12:00  
Einsatzart: Übung  
Schlagwort:

PLZ-Einsatzort: 92670 Windischeschenbach  
Ortsteil: Neuhaus  
Straße und Hausnr.: Am Gewerbepark 7  
Objekt: 3.3.2 Katastrophenschutzzentrum Neu

Einheit: 09-03-33-74-991-1  
Status Bearbeitung: in Arbeit(0)  
Status Verrechnung:

**Übung**

Unterschrift:  Inhalt der Meldung  Rückmeldungen  Freitext  Allgemeine Einsatzdaten  Berichtstext  Einsatzort  Wasserentnahme  Personenrettung  Eigene Personenschäden  einges. Fahrzeuge  einges. Geräte  einges. Material  einges. Personal  Helferstunden

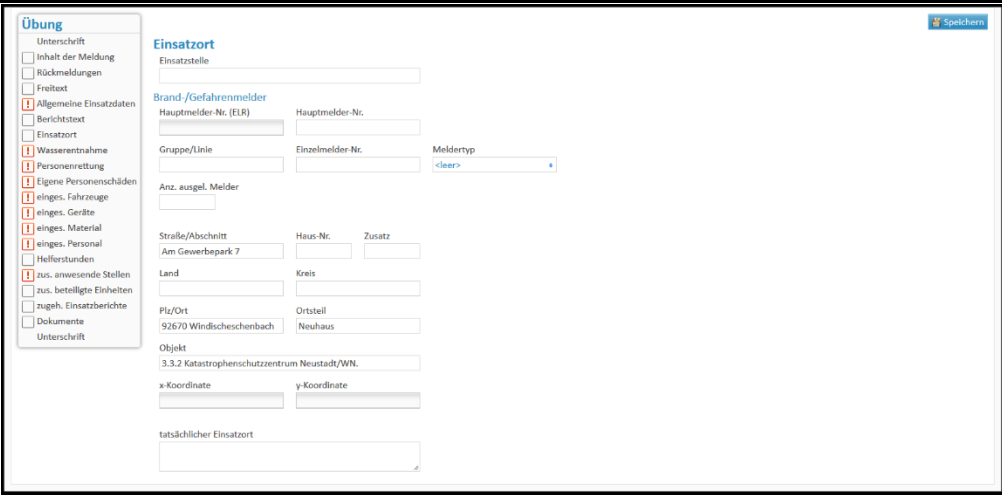
**Berichtstext**

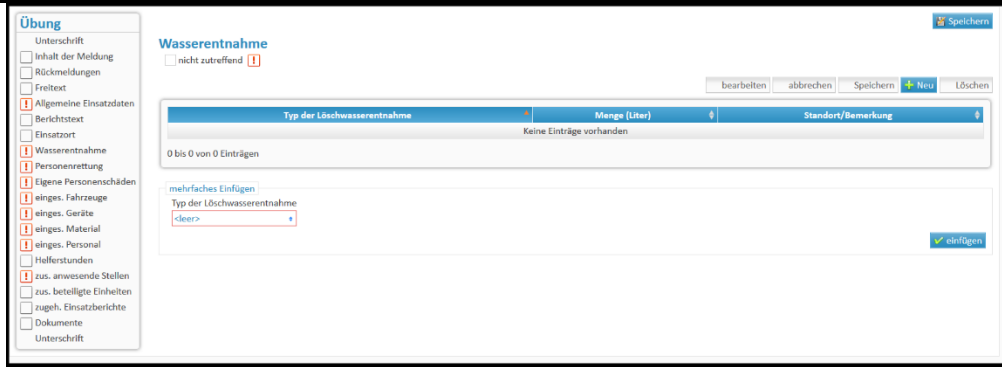
Berichtstext:

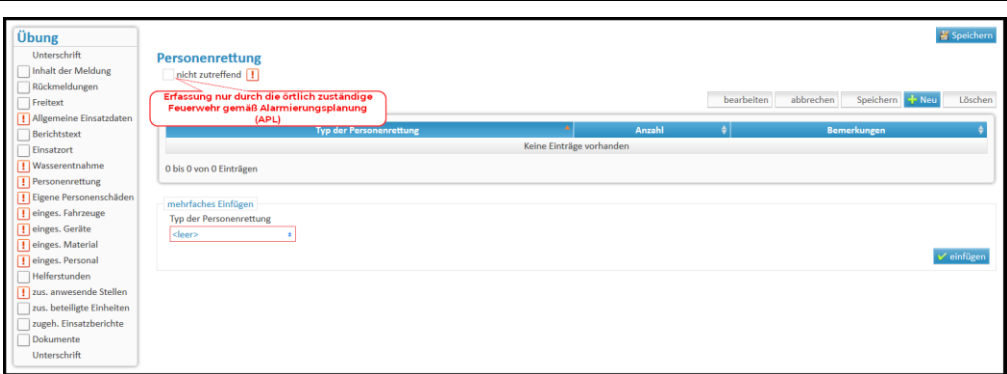
Interner Bericht:

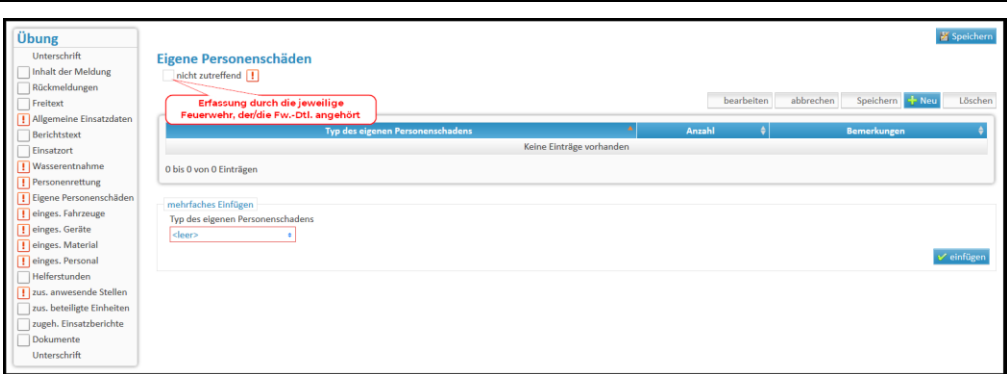
[Speichern](#)


- Freitext zur eigenen Dokumentation
- **interner Bericht für Dienstzwecke (wird am PDF Ausdruck nicht abgedruckt)**

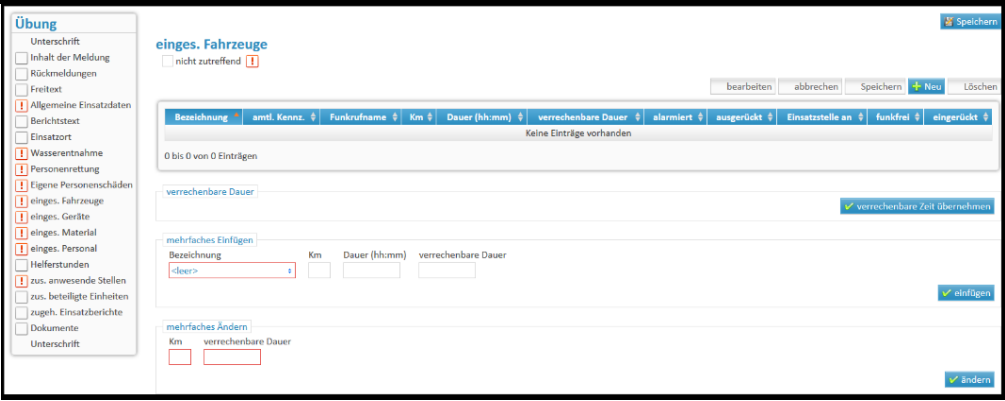
<h2>Einsatzort</h2>	
	<ul style="list-style-type: none"> <li>- ggf. tatsächliche EST bei Meldungsabweichungen eintragen</li> <li>- Übernahme der Daten bei Brandmeldeanlagenalarme</li> <li>- eigenständige Dokumentation (Freitext) der Meldegruppe/Melderlinie sowie der Meldernummer</li> <li>- Möglichkeit „Meldertyp“ (B BMA) über Dropdown-Liste auszuwählen</li> <li>- Möglichkeit der Dokumentation, wie oft der Melder ausgelöst hat</li> </ul>

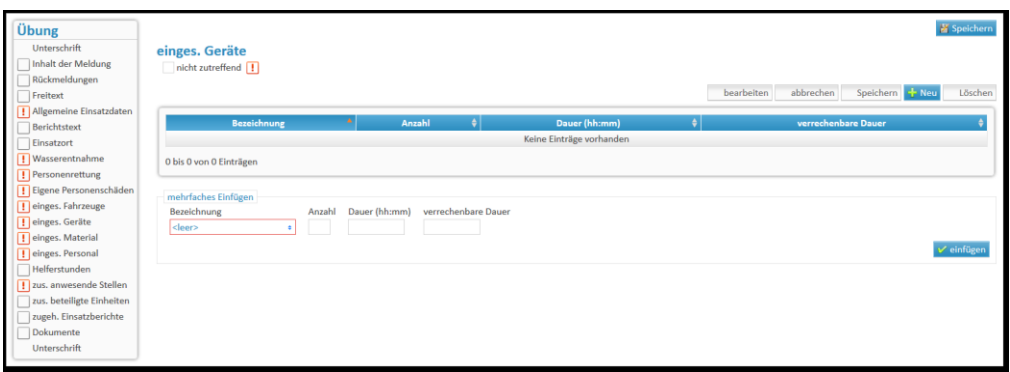
<h2>Wasser-entnahme</h2>	
	<ul style="list-style-type: none"> <li>- Typ der Löschwasserentnahme über Dropdown-Liste auswählen</li> <li>- ggf. Ergänzung durch Mengenangabe und Zusatzinformationen</li> </ul>

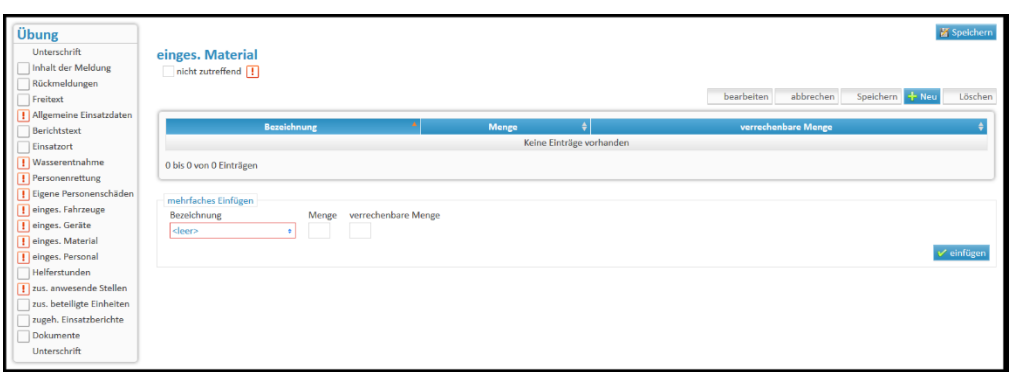
<h2>Personenrettung</h2>	
	<ul style="list-style-type: none"> <li>- Typ der Personenrettung („Drittschäden“) über Dropdown-Liste auswählen</li> <li>- Anzahl eintragen</li> <li>- ggf. Zusatzinformationen in das Feld ‚Bemerkungen‘</li> </ul> <p><b>Erfassung durch die örtlich zuständige FF gemäß Alarmierungsplanung (APL)!</b></p>

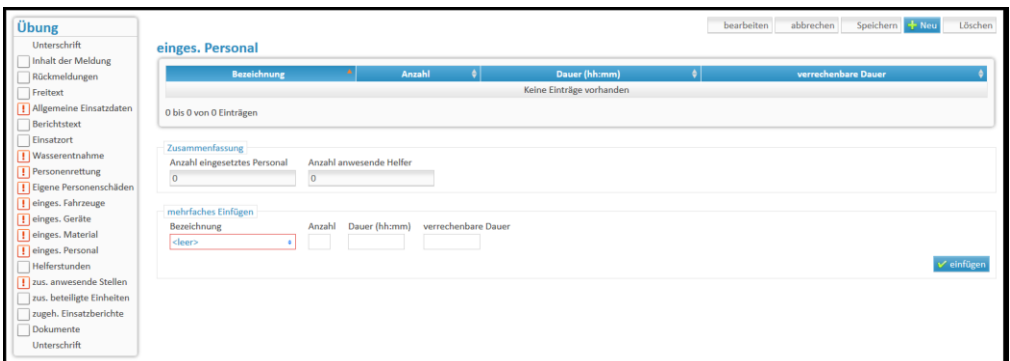
<h2>Eigene Personenschäden</h2>	
	<ul style="list-style-type: none"> <li>- Typ der Personenrettung („eigene verletzte/getötete Fw.-Dtl.“) über Dropdown-Liste auswählen</li> <li>- Anzahl eintragen</li> <li>- ggf. Zusatzinformationen in das Feld ‚Bemerkungen‘</li> </ul> <p><b>Erfassung durch die jeweilige Feuerwehr, der/die Fw.-Dtl. angehört</b></p>

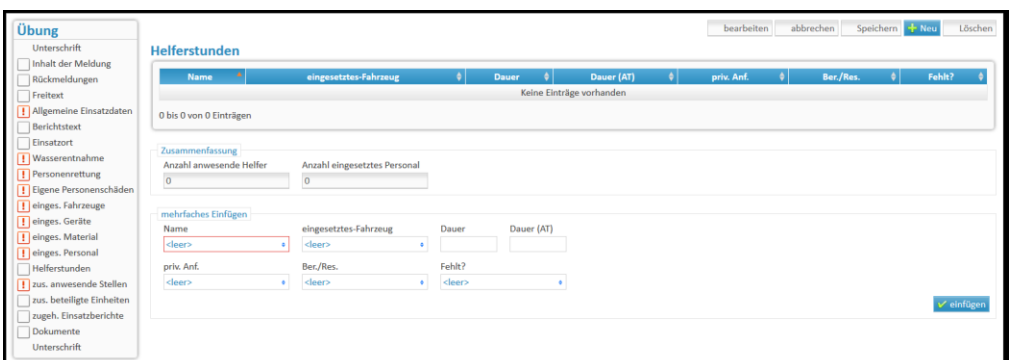
<h2>Brandumfang</h2>	
	<ul style="list-style-type: none"> <li>- Brandobjekt, Ausbreitung und Brandgut über Dropdown-Liste auswählen</li> </ul>

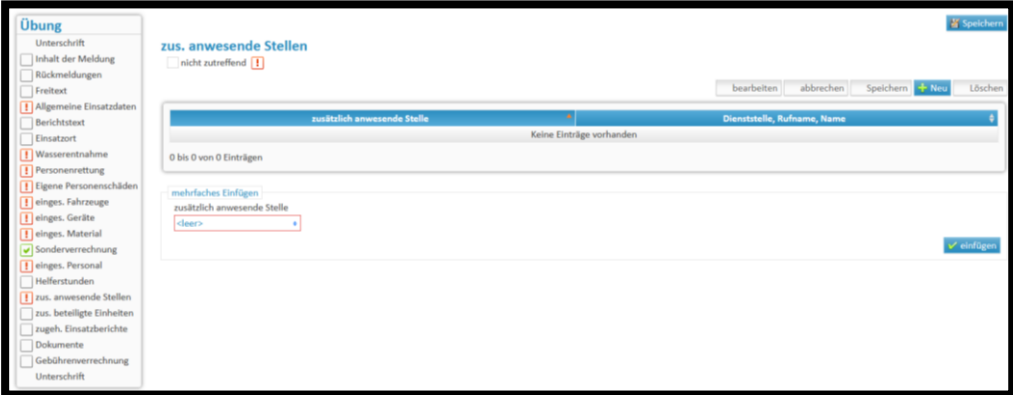
<h2>Eingesetzte Fahrzeuge</h2>	
	<ul style="list-style-type: none"> <li>- Übernahme der Einsatzmittel und der FMS-Zeiten aus dem ELR</li> <li>- ggf. eigenständiges Zufügen von Anhängern- (Schlauch-, Mehrzweck-, Ölschaden- etc.)</li> <li>- ggf. Ergänzung der zurückgelegten Wegstrecke in km sowie der verrechenbaren Dauer</li> </ul>

<h2>Eingesetzte Geräte</h2>	
	<ul style="list-style-type: none"> <li>- Gerät(e) über Dropdown-Liste auswählen</li> <li>- Anzahl eintragen</li> <li>- Einsatzdauer und verrechenbare Dauer in (hh:mm) eintragen</li> </ul>

<h2>Eingesetztes Material</h2>	
	<ul style="list-style-type: none"> <li>- Material über Dropdown-Liste auswählen</li> <li>- Menge und verrechenbare Menge eintragen</li> </ul>

<h2>Eingesetztes Personal</h2>	
	<ul style="list-style-type: none"> <li>- Personalgruppe (ehrenamtliche Fw.-Dtl. oder Kdt./stv. Kdt.) über Dropdown-Liste auswählen</li> <li>- Anzahl eintragen</li> <li>- Einsatzdauer und verrechenbare Dauer in (hh:mm) eintragen</li> </ul>

<h2>Helferstunden</h2>	
	<ul style="list-style-type: none"> <li>- aktive Feuerwehrdienstleistende über Dropdown-Liste auswählen</li> <li>- eingesetztes Fahrzeug über Dropdown-Liste auswählen</li> <li>- Einsatzzeit (hh:mm) mit eingesetztem Fahrzeug verknüpft (ggf. manuelle Korrektur möglich)</li> <li>- PA-Zeit im Format (hh:mm) eintragen</li> <li>- Dokumentation der privaten Anfahrt der/des Fw.-Dtl. über die Auswahlmöglichkeiten „ja/nein“</li> <li>- Dokumentation, ob sich die/der Fw.-Dtl. auf Bereitschaft im Gerätehaus befand (Auswahlmöglichkeiten „ja/nein“)</li> <li>- Dokumentation, ob die/der Fw.-Dtl. beim Einsatz gefehlt hat (Auswahlmöglichkeiten „entschuldigt“/„unentschuldigt“)</li> </ul>

<p><b>zusätzlich anwesende Stellen</b></p>	
	<ul style="list-style-type: none"> <li>- zusätzlich anwesende Stellen über Dropdown-Liste auswählen</li> <li>- ggf. Ergänzungen im Feld ‚Dienststelle, Rufname, Name‘</li> </ul>

**allgemeine Hinweise:**

- ❶ vor der Bearbeitung des Einsatzberichtes im Register ‚Unterschriften‘ Unterschrift Berichtsfertiger setzen (Anzeige Checkboxen – Bericht zur Bearbeitung geöffnet)
- ❷ um die Unterschriftsstufe ‚Berichtsfertiger‘ abschließen zu können, müssen alle Checkboxen der bearbeiteten Register grün hinterlegt sein

**Anlegen von Einsätzen:**

- ❶ im Mandanten auf die Schaltfläche „Neu“ klicken
- ❷ Einsatzdatum über Datepicker auswählen
- ❸ Alarmzeit eintragen
- ❹ Einsatzart (Sicherheitswache, Übung, Sonstige Tätigkeit) über Dropdown-Liste auswählen
- ❺ Einsatzort (PLZ, Ort – Straße, Hs.-Nr.) eintragen
- ❻ „Speichern + zum Einsatz“ klicken (→ Einsatznummer wird vergeben)